


Fenioux (Chte Mar.) 23 juin 2018

Forêt mêlée




Sur bois brûlé

Sphaerosporella brunnea
(Alb. & Schw.) Svrcek & Kubicka



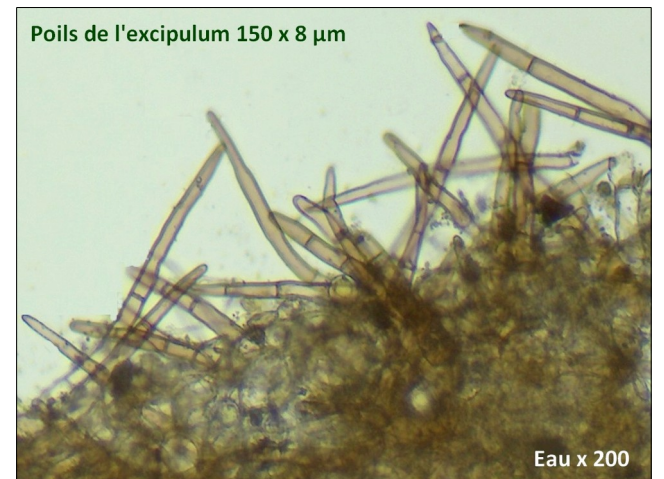
Hyménium

Eau x 100



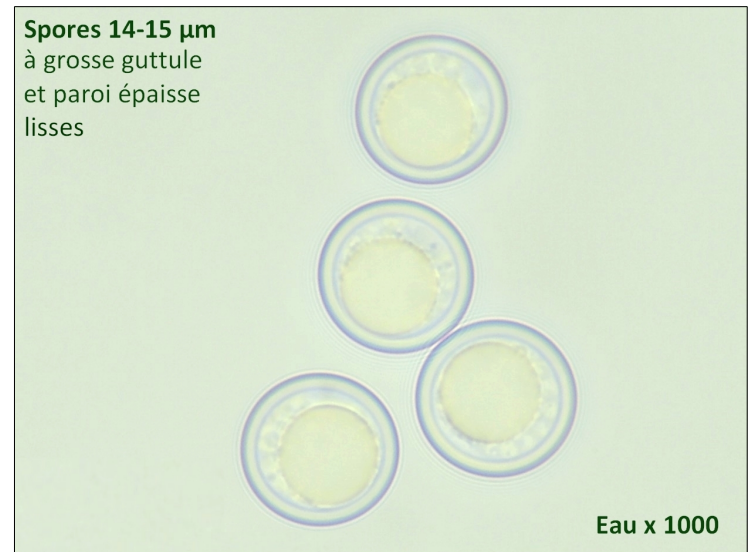
Poils de la marge < 100 µm

Eau x 200



Poils de l'excipulum 150 x 8 µm

Eau x 200



Systematique

Division : Ascomycota
Ordre : Pezizales
Famille : Pyronemataceae

Poils de la marge
aigus coudés brun clair septés
longueur < 100 µm



Eau x 400

Poils de l'excipulum
obtus droits bruns septés
longueur jusqu'à 150 x 8 µm



Eau x 400

Eau x 400



Comparaison des poils de la marge et des poils de l'excipulum

Étymologie

Du grec *sphaira* =
sphère,
spora = *semence*.
Du latin *brunus* = *brun*.

***Sphaerosporella
brunnea*** :
de couleur brune et à
petites spores rondes.

Détermination

Avec la clé des Discomycètes carbonicoles de
René Dougoud, suivre :

Asques operculés, non amyloïdes – Ascospores
hyalines –

Apothécie peu cupulée –

Hyménium brun rougeâtre portant des poils –

Apothécie < 15 mm –

Ascospores guttulées, sphériques 12-16 µm.

Iconographie

Icones Mycologicae
E. Boudier 1905-1910

Sphaerosporella brunnea
s'y trouve sous le nom de
Ciliaria confusa (Cooke)
Boud.

